



# Rutiner vid matchspel

## Senior/Ungdom

Köpings Bad & Sport  
Idrottshallen

Versionsdatum 22-01-23



# Att göra



<u>Vad</u>	<u>Var</u>	<u>Vilka</u>
• Montera upp sarg enligt mall	Innebandymateriel	Alla
• Sätt upp reklambanderoller enligt mall	Matchförråd	Senior
• Sätta upp värdeordsvepor enligt mall	Matchförråd	Senior
• Lägg ut skyddsmattor (5+5 st.) vid avbytarbänkar	Innebandymateriel	Alla
• Ställ ut stolar (minst 12+12 st.)	Innebandymateriel	Alla
• Lägg ut skyddsmattor (2+1+1 st.) vid sekretariat och utv. "bås"	Matchförråd	Alla
• Ställ fram bord (1 alt. 2 st.) till sekretariat	Matchförråd	Alla
• Ställ fram stolar till sekretariat (2 st.) och utv. "bås" (2+2 st.)	Matchförråd	Alla
• Ställ upp bord (1+1 st.) i omklädningsrummen	Träningsförråd	Senior

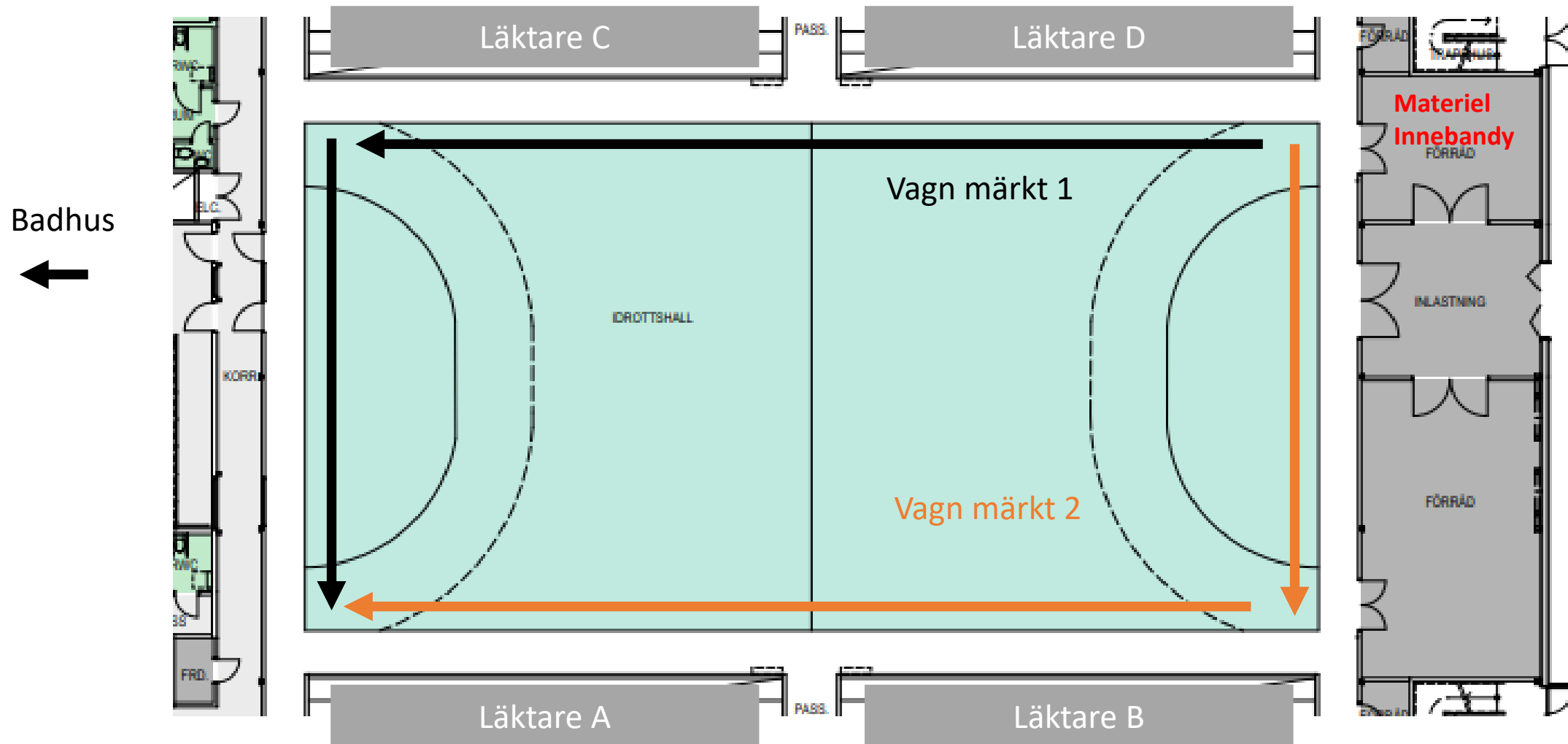


# Rutin för sargbygge/rivning

Syftet med denna instruktion är att underlätta arbetet med att bygga sargen rätt, att området för byte blir på rätt plats varje gång sargen byggs.



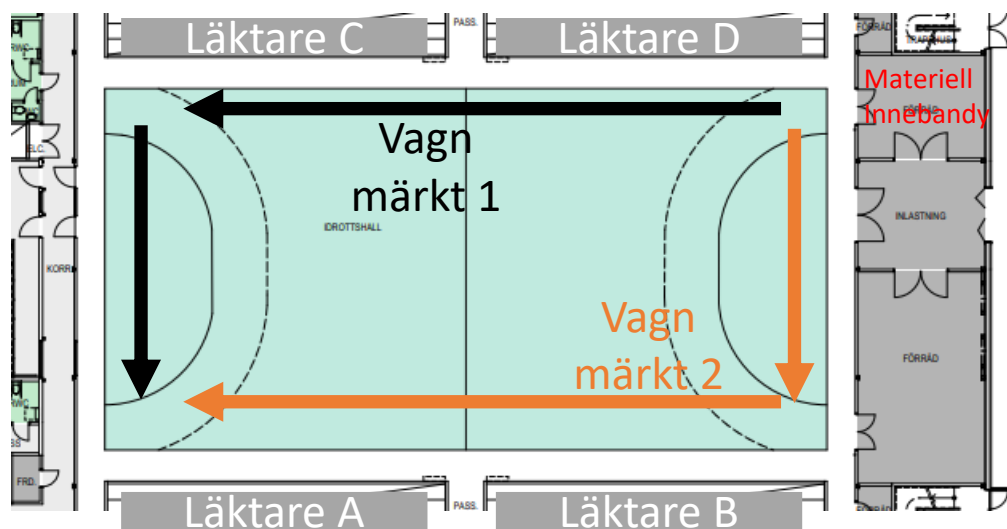
# Rutiner för sargbygge/rivning



# Vagn 1

Syftet med denna instruktion är att underlätta arbetet med att bygga sargen rätt. Att området för byte blir på rätt plats varje gång sargen byggs.

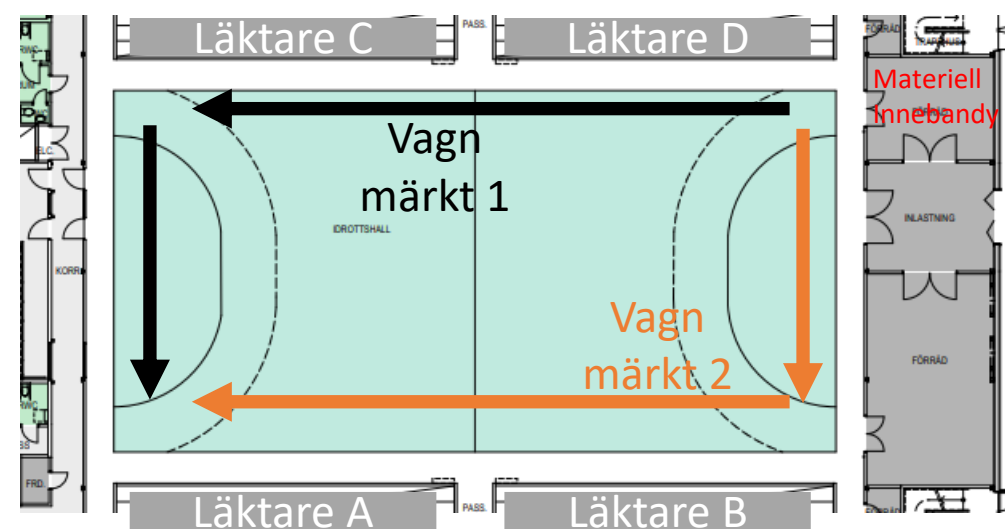
- Säkerställ att rätt vagn startar i rätt hörn
- Säkerställ att plocka ihop sarg åt motsatt håll.
- OBS! Viktigt att ta i rätt ordning, detta för att vissa sargbitar är märkta



# Vagn 2

Syftet med denna instruktion är att underlätta arbetet med att bygga sargen rätt. Att området för byte blir på rätt plats varje gång sargen byggs.

- Säkerställ att rätt vagn startar i rätt hörn
- Säkerställ att plocka ihop sarg åt motsatt håll.
- OBS! Viktigt att ta i rätt ordning, detta för att vissa sargbitar är märkta





1029 | 1437  
1

1165 | 1301  
2

1301 | 1165  
3

1437 | 1029  
4

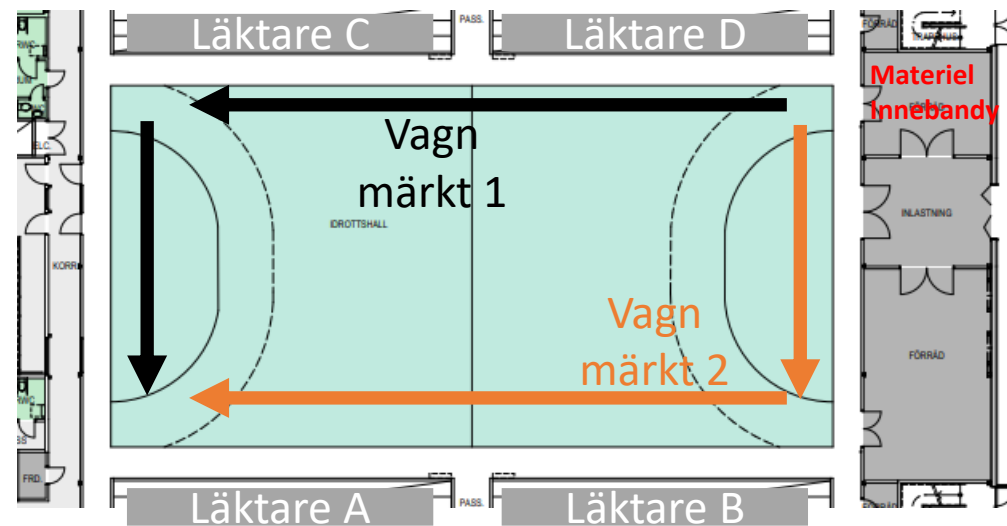


Placering avbytarzoner

# Vagn 3

Innehåller Sarg för poolspel

- Skall användas vid spel på mindre plan




# Reklambanderoller



- Reklambanderoller förvaras upphängda på 2 st. vagnar (numrerade 1 och 2) i föreningens matchförråd
- Vagnarna ska efter uppsättning av reklambanderoller förvaras i föreningens matchförråd.
- Reklambanderoll "Gubbhyllan" och "IBK Hallsta" förvaras på golvet innanför vagnarna i föreningens matchförråd ( grön stjärna)



# Reklambanderoller



-På vagn 1 finns reklambanderoller till läktare A (en sida), B (en sida)



-Reklambanderollerna hängs upp i ordning

Läktare A: 1.IBK Köping, 2.Stadium, 3.Adidas, 4.Salming, 5.Köpings kommun

Läktare B: 1.IBK Köping, 2.SPAVM, 3.Volvo, 4.NSC, 5. IBK Köping alt Gubbhyllan

-Reklambanderollerna plockas ner och hängs upp i omvänd ordning.

# Reklambanderoller



-På vagn 2 finns reklambanderoller till läktare C (en sida), D (en sida)

-Reklambanderollerna hängs upp i ordning

Läktare C: 1.NCS, 2.Volvo, 3.SPAVM, 4.IBK Köping, 5.IBK Köping

Läktare D: 1.Salming, 2.Adidas, 3.Stadium, 4.IBK Köping, 5.Köpings kommun

-Reklambanderollerna plockas ner och hängs upp i omvänd ordning.

# Värdeordsvepor




- Värdeordsvepor förvaras ihop vikta på mellersta hyllan i föreningens matchförråd
- Värdeordsveporna är numrerade 1-4
- Värdeordsveporna sätts upp i ordningen (från vänster), GLÄDJE, GEMENSKAP, TRYGGHET, PASSION

# Värdeordsvepor



- Värdeordsvepor monteras på utmärkta (med färg) staketstolpar
- Röd Vepa #1, Gul Vepa #2, Vit Vepa #3, Blå Vepa 4


# Värdeordsvepor



- Värdeordsvepor monteras genom att man försiktigt släpper ner vepan
- Se till att metallkedjan ligger på skyddstejpen och fäst karbinhaken i metallkedjan
- Fäst nederdelen av veporna med svart tejp, finns i föreningens mellersta hyllan i föreningens matchförråd
- Monteras ner i omvänd ordning och viks försiktig ihop



# Avbytarbås



# Sekretariat och utvisningsbås

